

**ESTADO DE EJECUCIÓN DEL PRESUPUESTO DE INGRESOS Y GASTOS**  
**AL 30 DE SETIEMBRE DE 2023**  
 (EN SOLES)

DEPARTAMENTO: 07 PROVINCIA CONSTITUCIONAL DEL CALLAO  
 PROVINCIA : 01 PROV. CALLAO  
 ENTIDAD : 03 MUNICIPALIDAD DISTRITAL DE CARMEN DE LA LEGUA REYNOSO [300679]

EP-1

RECURSOS PÚBLICOS	EJECUCIÓN INGRESOS	GASTOS PÚBLICOS	EJECUCIÓN GASTOS
<b>1 RECURSOS ORDINARIOS</b>		<b>1 RECURSOS ORDINARIOS</b>	
00 RECURSOS ORDINARIOS		00 RECURSOS ORDINARIOS	456,062.87
		<b>GASTOS CORRIENTES</b>	<b>456,062.87</b>
		2.2 PENSIONES Y OTRAS PRESTACIONES SOCIALES	356,091.87
		2.3 BIENES Y SERVICIOS	99,971.00
<b>TOTAL RECURSOS ORDINARIOS</b>	<b>456,062.87</b>	<b>TOTAL RECURSOS ORDINARIOS</b>	<b>456,062.87</b>
<b>2 RECURSOS DIRECTAMENTE RECAUDADOS</b>		<b>2 RECURSOS DIRECTAMENTE RECAUDADOS</b>	
09 RECURSOS DIRECTAMENTE RECAUDADOS	5,744,389.52	09 RECURSOS DIRECTAMENTE RECAUDADOS	5,062,411.36
<b>INGRESOS CORRIENTES</b>	<b>5,170,380.37</b>	<b>GASTOS CORRIENTES</b>	<b>5,062,411.36</b>
1.3 VENTA DE BIENES Y SERVICIOS Y DERECHOS ADMINISTRATIVOS	4,585,557.74	2.1 PERSONAL Y OBLIGACIONES SOCIALES	2,101,021.31
1.5 OTROS INGRESOS	584,822.63	2.3 BIENES Y SERVICIOS	2,961,390.05
<b>FINANCIAMIENTO</b>	<b>574,009.15</b>		
1.9 SALDOS DE BALANCE	574,009.15		
<b>TOTAL RECURSOS DIRECTAMENTE RECAUDADOS</b>	<b>5,744,389.52</b>	<b>TOTAL RECURSOS DIRECTAMENTE RECAUDADOS</b>	<b>5,062,411.36</b>
<b>3 RECURSOS POR OPERACIONES OFICIALES DE CREDITO</b>		<b>3 RECURSOS POR OPERACIONES OFICIALES DE CREDITO</b>	
19 RECURSOS POR OPERACIONES OFICIALES DE CREDITO	24,479.72	19 RECURSOS POR OPERACIONES OFICIALES DE CREDITO	
<b>FINANCIAMIENTO</b>	<b>24,479.72</b>		
1.9 SALDOS DE BALANCE	24,479.72		
<b>TOTAL RECURSOS POR OPERACIONES OFICIALES DE CREDITO</b>	<b>24,479.72</b>	<b>TOTAL RECURSOS POR OPERACIONES OFICIALES DE CREDITO</b>	
<b>4 DONACIONES Y TRANSFERENCIAS</b>		<b>4 DONACIONES Y TRANSFERENCIAS</b>	
13 DONACIONES Y TRANSFERENCIAS	5,144,416.83	13 DONACIONES Y TRANSFERENCIAS	4,840,243.10
<b>FINANCIAMIENTO</b>	<b>5,144,416.83</b>	<b>GASTOS DE CAPITAL</b>	<b>4,840,243.10</b>
1.9 SALDOS DE BALANCE	5,144,416.83	2.6 ADQUISICION DE ACTIVOS NO FINANCIEROS	4,840,243.10
<b>TOTAL DONACIONES Y TRANSFERENCIAS</b>	<b>5,144,416.83</b>	<b>TOTAL DONACIONES Y TRANSFERENCIAS</b>	<b>4,840,243.10</b>
<b>5 RECURSOS DETERMINADOS</b>		<b>5 RECURSOS DETERMINADOS</b>	
07 FONDO DE COMPENSACION MUNICIPAL	2,288,094.68	07 FONDO DE COMPENSACION MUNICIPAL	1,479,601.74
<b>INGRESOS CORRIENTES</b>	<b>7,797.11</b>	<b>GASTOS CORRIENTES</b>	<b>1,470,476.74</b>
1.5 OTROS INGRESOS	7,797.11	2.1 PERSONAL Y OBLIGACIONES SOCIALES	160,350.05
<b>TRANSFERENCIAS</b>	<b>2,115,665.63</b>	2.2 PENSIONES Y OTRAS PRESTACIONES SOCIALES	455,693.10
1.4 DONACIONES Y TRANSFERENCIAS	2,115,665.63	2.3 BIENES Y SERVICIOS	439,235.74
<b>FINANCIAMIENTO</b>	<b>164,631.94</b>	2.5 OTROS GASTOS	415,197.85
1.9 SALDOS DE BALANCE	164,631.94	<b>GASTOS DE CAPITAL</b>	<b>9,125.00</b>
		2.6 ADQUISICION DE ACTIVOS NO FINANCIEROS	9,125.00
08 IMPUESTOS MUNICIPALES	6,500,787.24	08 IMPUESTOS MUNICIPALES	5,382,756.75
<b>INGRESOS CORRIENTES</b>	<b>5,604,592.74</b>	<b>GASTOS CORRIENTES</b>	<b>5,258,211.16</b>
1.1 IMPUESTOS Y CONTRIBUCIONES OBLIGATORIAS	5,464,390.39	2.1 PERSONAL Y OBLIGACIONES SOCIALES	1,498,075.61
1.5 OTROS INGRESOS	140,202.35	2.3 BIENES Y SERVICIOS	3,186,135.55
<b>FINANCIAMIENTO</b>	<b>896,194.50</b>	2.5 OTROS GASTOS	574,000.00
1.9 SALDOS DE BALANCE	896,194.50	<b>GASTOS DE CAPITAL</b>	<b>124,545.59</b>

**ESTADO DE EJECUCIÓN DEL PRESUPUESTO DE INGRESOS Y GASTOS  
 AL 30 DE SETIEMBRE DE 2023  
 (EN SOLES)**

DEPARTAMENTO: 07 PROVINCIA CONSTITUCIONAL DEL CALLAO  
 PROVINCIA : 01 PROV. CALLAO  
 ENTIDAD : 03 MUNICIPALIDAD DISTRITAL DE CARMEN DE LA LEGUA REYNOSO [300679]


EP-1

RECURSOS PÚBLICOS	EJECUCIÓN INGRESOS	GASTOS PÚBLICOS	EJECUCIÓN GASTOS
18 CANON Y SOBRECANON, REGALIAS, RENTA DE ADUANAS Y PARTICIPACIONES	21,694,835.01	2.6 ADQUISICION DE ACTIVOS NO FINANCIEROS	124,545.59
<b>INGRESOS CORRIENTES</b>	<b>55,446.83</b>	18 CANON Y SOBRECANON, REGALIAS, RENTA DE ADUANAS Y PARTICIPACIONES	21,464,029.99
1.5 OTROS INGRESOS	55,446.83	<b>GASTOS CORRIENTES</b>	<b>20,520,367.84</b>
<b>TRANSFERENCIAS</b>	<b>18,914,936.43</b>	2.1 PERSONAL Y OBLIGACIONES SOCIALES	807,592.15
1.4 DONACIONES Y TRANSFERENCIAS*	18,914,936.43	2.3 BIENES Y SERVICIOS	19,712,775.69
<b>FINANCIAMIENTO</b>	<b>2,724,451.75</b>	<b>GASTOS DE CAPITAL</b>	<b>943,662.15</b>
1.9 SALDOS DE BALANCE	2,724,451.75	2.6 ADQUISICION DE ACTIVOS NO FINANCIEROS	943,662.15
<b>TOTAL RECURSOS DETERMINADOS</b>	<b>30,483,716.93</b>	<b>TOTAL RECURSOS DETERMINADOS</b>	<b>28,326,388.48</b>
<b>TOTAL GENERAL</b>	<b>41,853,065.87</b>	<b>TOTAL GENERAL</b>	<b>38,685,105.81</b>


Los Ingresos y Gastos por Fuente de Financiamiento se adecuaron a las disposiciones vigentes para el periodo.

\* De Fondos Públicos


\*\* Bonos Soberanos

 **CONTADOR GENERAL**

BETTY SALDAÑA SALDAÑA  
 DNI 00112896  
 MAT. N° 312  
 09/11/2023 12:35:44

 **DIRECTOR GENERAL DE ADMINISTRACION**

LEONARDO ALFREDO RUIZ ROJAS  
 DNI 10123660  
 09/11/2023 12:44:10

 **TITULAR DE LA ENTIDAD**

EDWARDS JAVIER  
 INFANTE LÓPEZ  
 DNI 25701660  
 09/11/2023 12:45:37